СДЕЛАЙ САМ

Кашпо из пустой банки Nutella®

Сложно

ЧТО ВАМ ПРИГОДИТСЯ

1 банка Nutella® с растением

- ссылка на "Банку с растениями"

Веревка для макраме, примерно 10 м

Рулетка

1 крючок

Клейкая лента

Ножницы

СПОСОБ ИЗГОТОВЛЕНИЯ

1 Разрежьте веревку на 8 одинаковых кусков (примерно по 1,2 м длиной) и свяжите их концы.



2 Зафиксируйте веревку на столе, используя клекую ленту, и свяжите куски веревки в пары.



3 Завяжите по узлу в каждой паре на расстоянии примерно 5 см от общего узла. Повторите это для каждой пары.

4 Сделайте узел из парных кусков веревки на расстоянии примерно 5 см от первого ряда узлов. Повторите это для всех пар.



5 Сделайте узел из парных кусков веревки на расстоянии примерно 5 см от второго ряда узлов. Повторите это для всех пар.



6 Зафиксируйте банку с растением в центре кашпо и соедините концы вереки вместе. Убедитесь, что банка стоит ровно. Завяжите верхние концы веревки посередине и закрепите их на крючке или кольце. Теперь завяжите концы веревки в один большо узел.

7

Подрежьте концы вечеревки и повесьте банку с растением на крючок.

Совет: вы можете найти инструкию для вашей вазы здесь - ссылка на "Банку с растениями"